




Fluxo de Pessoas em Shoppings Centers

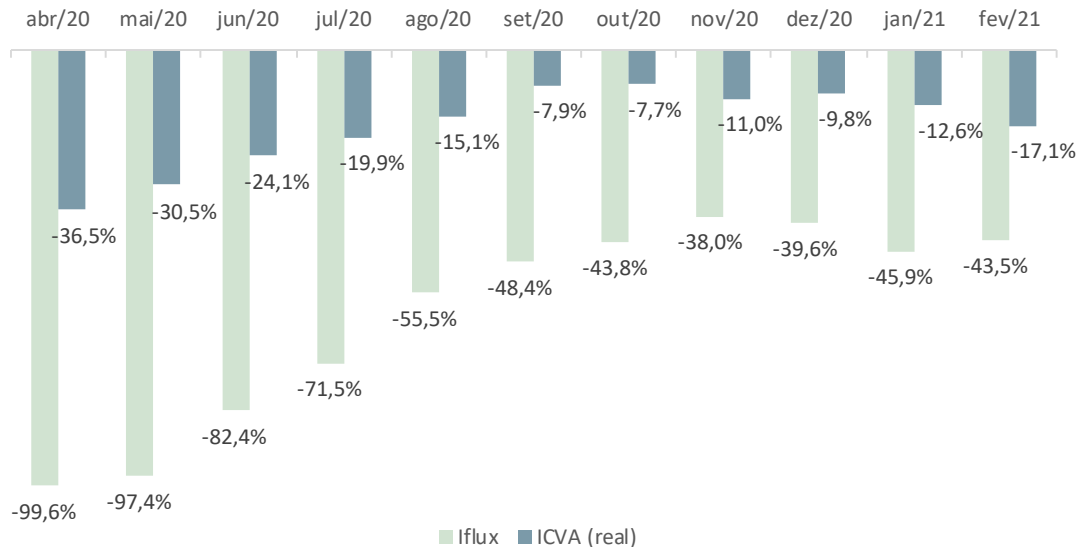
25 de maio de 2021



- 1. Iflux**
2. Sondagem Fluxo de Pessoas nos Shoppings -
pandemia

Em fevereiro, o fluxo de pessoas em shoppings mostrava ligeira melhora em relação aos patamares mais negativos de janeiro. Mesmo assim, os resultados ainda eram inferiores ao verificado até o final de 2020, levando em conta o agravamento do quadro pandêmico pelo país nesse início de 2021.

FLUXO EM SHOPPING CENTERS (IFLUX) E ÍNDICE CIELO DO VAREJO AMPLIADO (ICVA) –
VARIAÇÃO COM O MESMO MÊS DO ANO PASSADO (%)

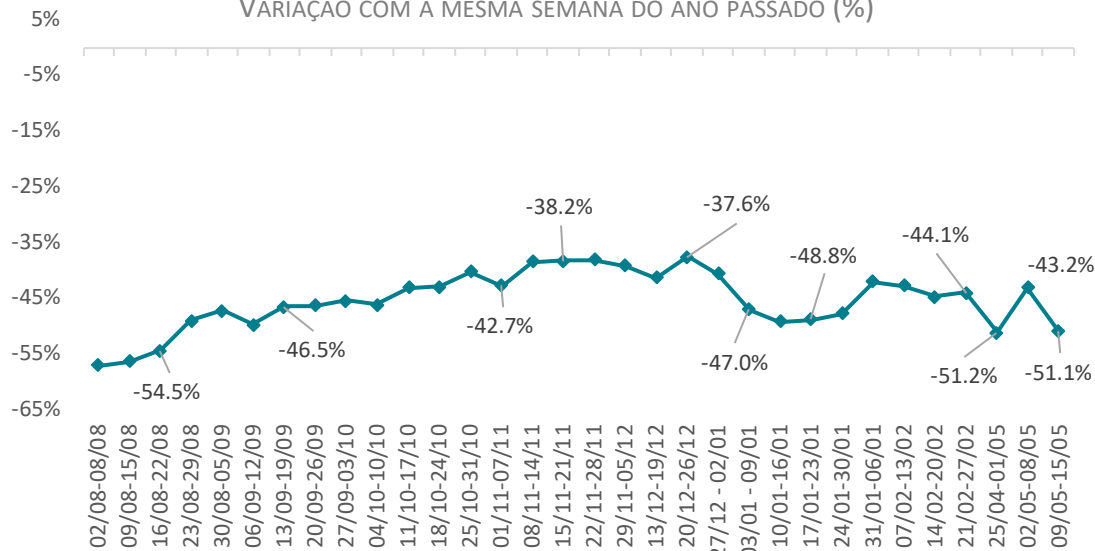


Após o fechamento dos shoppings em março, **as atividades voltaram no final de abril, permitindo a retomada no fluxo de pessoas.**

Após a melhora no fluxo na semana que antecedeu o dia das mães, **o ritmo mostrou uma redução entre os dias 9 e 15 de maio, refletindo o movimento mais forte na semana anterior que antecedeu o dia das mães.**

FLUXO EM SHOPPING CENTERS (IFLUX) –

VARIAÇÃO COM A MESMA SEMANA DO ANO PASSADO (%)



A partir da semana dos dias 25/04 – 01/05, a **comparação é feita com base no mesmo período de 2019.**

1. Iflux
2. Sondagem Fluxo de Pessoas nos Shoppings -
pandemia

A **Sondagem Fluxo de Pessoas em Shoppings** procura captar as mudanças de movimentação em shoppings causados pela pandemia, apresentando o aquecimento semanal do fluxo de pessoas.

O indicador apresenta a **variação do fluxo de pessoas em shoppings em relação à semana anterior**, a partir de uma base fixa de shoppings abertos no período de 14 de junho de 2020 até dia 15 de maio de 2021

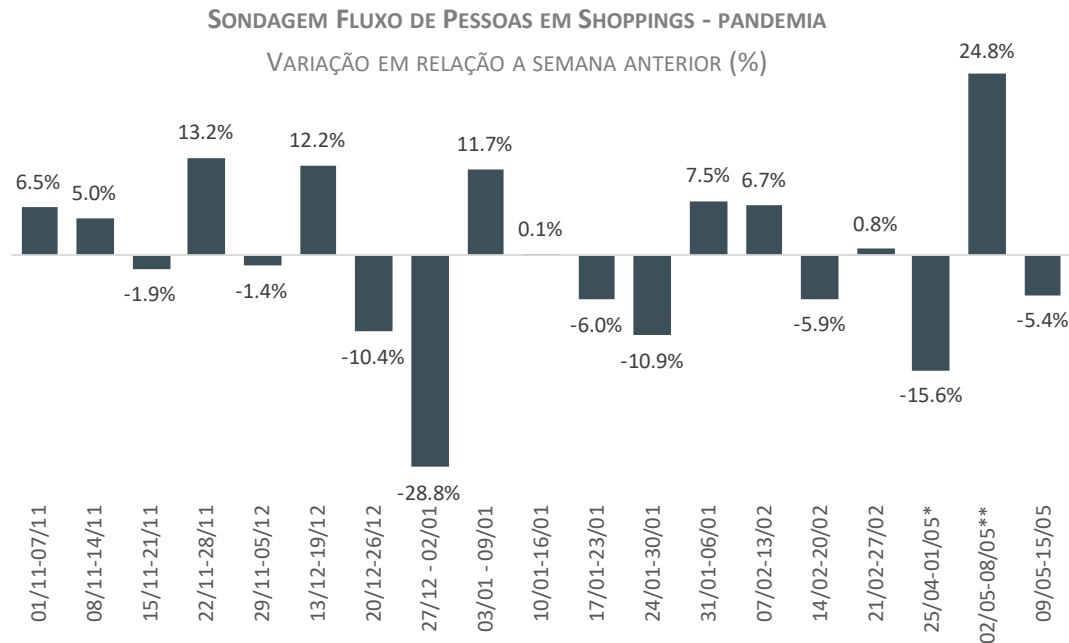


No final de abril, os shoppings retomaram suas atividades, diante da ligeira redução nos novos casos de covid e nas internações dos hospitais. Com a reabertura, o fluxo de pessoas mostra gradual retorno.

Na segunda semana de maio, **entre os dias 9 e 15 do mês o fluxo caiu 5,4%**. O resultado refletiu a base de comparação mais forte na semana anterior (+24,8%), levando em conta o **menor movimento após a semana que antecedeu o dia das mães**.

A movimentação deve continuar de forma gradual nas próximas semanas. As incertezas ainda elevadas com a crise sanitária limitam maior velocidade no 1º semestre.

Para o segundo semestre, com os avanços da vacinação, o fluxo e as vendas de shoppings devem mostrar maior tração.

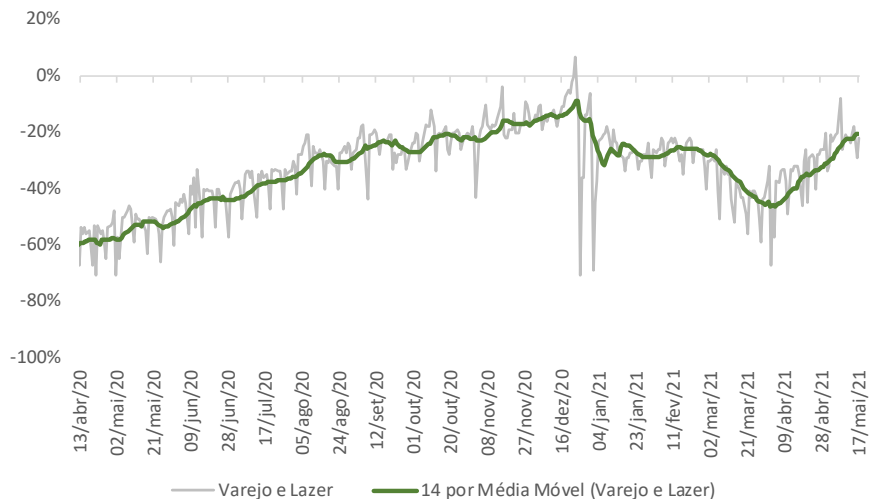


Fonte: IPEC - Inteligência em Pesquisa e Consultoria, e Mais Fluxo. Elaboração Tendências. Dados realizados até a semana do dia 09/05-15/05.

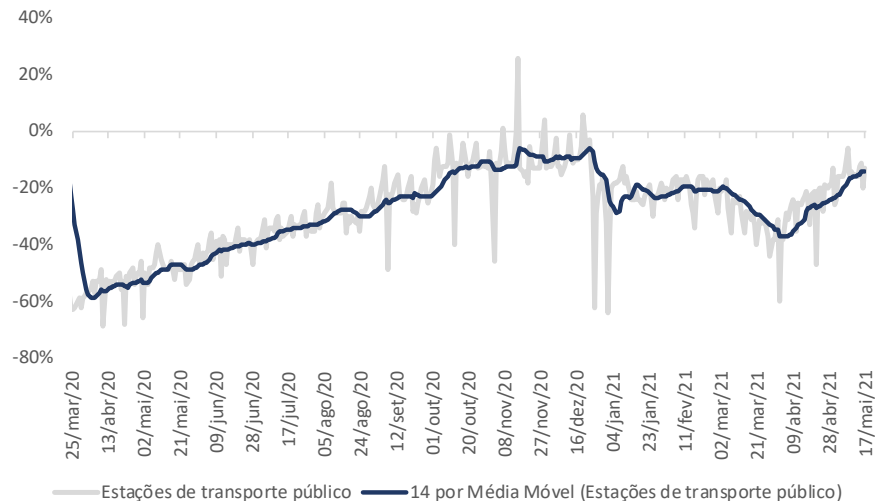
* Essa semana compara o período anterior a paralisação (21 e 27 de fevereiro de 2021). **Essa semana volta a comparar com a semana anterior.

Dados de mobilidade disponibilizados pelo Google para a média Brasil indicam que a **retomada da circulação segue em maio, com a maior flexibilização das medidas restritivas.**

MOBILIDADE – VAREJO E LAZER BRASIL (MÉDIA MÓVEL 3 DIAS –
VARIAÇÃO COM O VALOR BASE



MOBILIDADE – TRANSPORTE PÚBLICO (MÉDIA MÓVEL 3 DIAS –
VARIAÇÃO COM O VALOR BASE

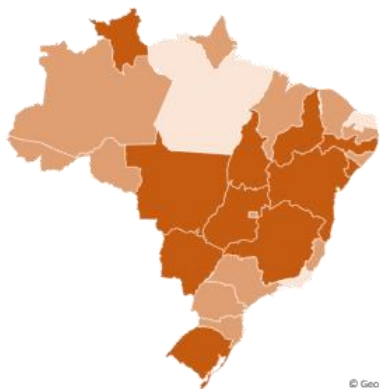


Situação da pandemia no Brasil

Notificação diária de óbitos registrou relativa estabilidade (-0,7%) entre 17 e 23/mai, atingindo média de 1902 mortes nos últimos 7 dias.

Na semana, houve ligeiro avanço de 3,0% no registro de novos casos de covid-19. Entre as regiões, houve aumento de 22,4% no Centro-Oeste, enquanto Sul e Sudeste registraram altas de, respectivamente, 5,7% e 2,9%. Já Nordeste e Norte apresentaram recuo de, respectivamente, 2,0% e 8,5%.

EVOLUÇÃO DE NOVOS CASOS NOS ÚLTIMOS 7 DIAS (ANTE 7 DIAS ANTERIORES)



Da plataforma Bing
© GeoNames, MSFT, Microsoft, TomTom

LEGENDA

- Avanço de casos nos últimos 7 dias (alta superior a 10%)
- Relativa estabilidade de novos casos (variação entre +10% e -10%)
- Queda de novos casos (queda superior a -10%)

